



HAPPY SPORT - lyže, boty, snowboardy

19 June at 11:10 · 🌐



🚣 Půjčte si vybavení na vodu v Happy Sportu. Sjedte si jakoukoliv řeku, jakýkoliv úsek. Vyrazte kdykoliv. Třeba, když je zrovna krásně. Jak to funguje?

- Přijedete na pobočku.
- Půjčíte.
- Když se nevejdete do auta a máte vlastní příčníky, rovnou si u nás můžete půjčit i střešní box.

K tomu risk-free koupě.

Když si vybrané plavidlo po vyzkoušení koupíte, vrátíme vám 100 % půjčového.

[#sbalseavypadluj](#) [#happysport](#) [#uzijsileto](#) [#paddleboarding](#) [#nafukovacikajak](#) [#orukayak](#) [#aqueamarina](#)

**SBAL SE A VYPÁDLUJ
a to kdykoliv!**

**Na kajaku, paddleboardu, na kánoi.
Bez starostí, bez čekání.**



HAPPY SPORT - lyže, boty, snowboardy

12 June at 12:22 · 🌐



Recenze jste načetli, ale zkoušce 🌊 vodou se nic nevyrovná.

S naší RISK-FREE půjčkou to máte bez problému. 🤝

- ✓ Vyberete si na pobočce použitý paddleboard, kanoe nebo kajak.
- ✓ Vyzkoušíte a když se vám zalíbí, koupíte si ho.
- ✓ My vám poté odečteme 100 % ceny půjčového.

Sbal se a vypádluj, s námi bez rizika. 🙌

VYZKOUŠEJ

A KUP AŽ PAK!

100 % půjčovního zpět s naší risk-free koupí.
#Sbal se a vypádluj, s námi bez rizika.



happysportcz



happysportcz Vyhněte se pokutám a nepohodlí - víte převážet a nosit lyže?

🚗 Platná pravidla pro převážení lyží v autě:
Lyže a hůlky pevně spojte k sobě.
Lyže připevňte tak, aby se při nárazu ani nehnuły.

🚗 Naše tipy pro převážení lyží ve vozidle:
Použijte vak na lyže.
Nepodceňte uchycení lyží ani ve střešním nosiči.
Vak na lyže a na boty chrání auto před špínou a vlhkostí.

👉 Další užitečné tipy pro lyžaře na cestách:
Při cestách autobusem je většinou vak na lyže povinný!
Vak na boty s popruhem vám při přesunech uvolní ruce.
Ve vaku se lyže dobře skladují.
Spojte lyže pevně k sobě pásky – ušetříte skluznici a své nervy.

📄 Další užitečné tipy v článku na našem blogu - odkaz v BIU

#jakprevazetlyze #zimnidovolená #nalyzeautem #lyzovani #lyže



Liked by svojest and 6 others

MARCH 15



Add a comment...

Post

Běžky se šupinami nebo třeba nano?


31. 12. 2022 Jak vybrat a nastavit se

Běžky určené pro rekreační nebo sportovní turistiku dnes už nemusíte mazat vosky různých barviček. Do hry vstoupily nové technologie. Běžky se šupinami jste už asi v obchodě viděli, ale víte, že to není zdaleka jediná a vždy ani nejlepší varianta úpravy skluznice?





Když na běžkách začínáte

 V tomto článku se obrácíme hlavně na vyznavače turistického či rekreačního běhu na lyžích. Běžky se šupinami třeba opravtu nejsou vhodné pro rychlou sportovní jízdu, skate vyžaduje speciální úpravu skluznice. Sportovní lyžař, který ví [jak namazat běžky](#), možná raději zůstane u vosků. I když je třeba říct, že pokročilé nano technologie nebo kvalitní skín se i jemu může hodit.



Jste-li ale začátečník nebo turista, potom určitě zbystřete. Doba, kdy jste na běžky musely tahat plné kapsy karků a vosků různé barvy, je totiž pryč.

Teorie a praxe správného odrazu



Lyžařské ponožky: víte, jak udržet nohy v lyžácích v teple?

 02. 01. 2023  Typy a rady  Jak vybrat a nespálit se

Lyžařské ponožky zajistí, že vám v lyžácích nebude zima. Není to ale jen o nich. Víte, jak udržet nohy v teple?



Mohlo by vás také zajímat



Návrat ke sportu: Kolečkové lyže - Zábava na kolečkách!

 Příjizma




Kam na paddleboard

 23. 05. 2023  Paddleboardy



10 rad pro začátečníky: jak začít s paddleboardem

 21. 05. 2023  Paddleboardy



- 1. Sportovní lyžař se na svahu zapotí, o tom není pochyb. Běžný lyžař ale stráví většinu času na zimní dovolené ve frontě na vleku, v lanovce nebo při čekání na pomalejší účastníky výpravy. Pokud tedy nevyhledáváte výhradně **jarní lyžování**, ale chcete brázdit svahy také v opravdu zimním počasí, asi znáte pocit prokřehých a omrzajících prstů u nohou. Lyžařské ponožky vám pomohou, ale není to jen o nich. Jaké další tipy, pro vás máme?

Faktory, které ovlivní správnou teplotu vašich nohou za všech okolností.

1. Správný výběr lyžáků
2. Kvalitní lyžařské ponožky
3. Udržování sucha v botě
4. Obouvání lyžáků v teple
5. Vyhřívací vychytávky

Podívejme se teď na každou položku zvlášť.

Správný výběr lyžáků

Dnes se nebudeme bavit o flex indexu nebo výběru středních lyžáků. Dnes řešíme teplo v botě.

Váš tepelný komfort ovlivní nejvíc tyto součásti lyžařských bot:

Botička (neboli liner)

Botička je ta měkká část, která zapadá do skeletu. Když si lyžáky vybíráte, měli byste zkusit skelet a botičku samostatně. Stejně tak určitě dbáte na vyndávání botičky ze skeletu, když boty sušíte. Botičky mohou být zatoplené fleecem, kožetinou nebo merino vlnou. Nevýhodu takové kombinace poznáte

Mohlo by vás také zajímat



Návrat ke sportu: Kolečkové lyže - Zábava na kolečkách
Příloha



Kam na paddleboard
23. 05. 2023 Paddleboardy



10 rad pro začátečníky: jak začít s paddleboardem
21. 05. 2023 Paddleboardy



HAPPY SPORT - lyže, boty, snowboardy

30 March · 🌐

😱 Sezóna pomalu končí. Ještě než vyparkujete kola, dopřejte péči lyžím 🛷

Podrobnosti v našem článku na blogu ➡ <https://bit.ly/jakzaletnitvybavu>

Kolik kroků z našich devíti provádíte na jaře vy?

Napište číslo do komentářů.

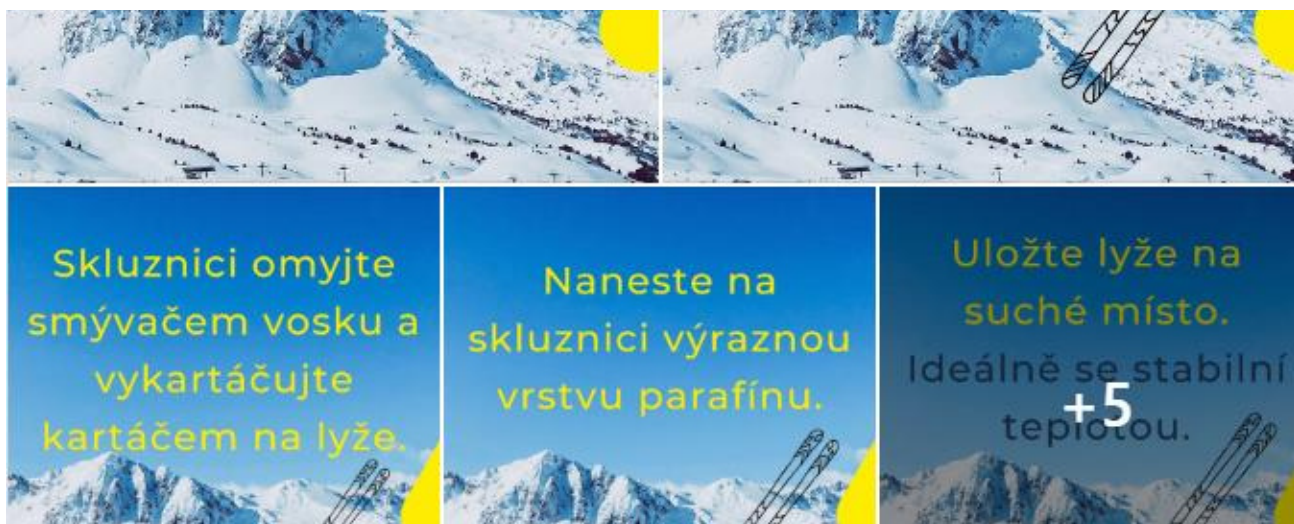
P.S. Seřízení nechte až na podzim - nikdy nevíte, v jaké kondici budete těsně před sezónou 🙄🔧



JAK ZALETNIT LYŽE

Zkontrolujte skluznice

výrazné poškození řešte v
servisu.



Skluznici omyjte smývačem vosku a vykartáčujte kartáčem na lyže.

Naneste na skluznici výraznou vrstvu parafínu.

Uložte lyže na suché místo. Ideálně se stabilní teplotou. +5

Carvingový oblouk: jak na něj a potřebujete ho umět?

10.03.2023 | Tipy a triky

Carvingový oblouk ovládá svět lyžování v 90. letech. Začali jsme jezdit na kratších a vykrojenějších lyžích. Ale jak to s tím carvingem opravdu je? Umíte ho?



Carvingový oblouk se začal aklorovat ve všech pádech, protože je jednoznačně rychlejší než klasické smýkané oblouky. Tím jsme si už v počátku odpověděli na otázku, zda se ho můžete učit. Pokud nejste závodník, který mezi branekami bojuje o každou setinu, nemusíte. Sami se rozhodněte, zda chcete svaly smýkat paralelním obloučky nebo krájet carvingovým obloukem.



Carvingový oblouk – co to je.

V carvingovém oblouku jedeme po celé délce oblouku po hranách a mezi jednotlivými obloučky pouze tzv. přezaráme – tedy překlápíme lyže z jedné strany na druhou. Lyže tedy po akuzracích v dokonalém carvingovém oblouku nejezdou nikdy. Při carvingu využíváme přirozené fyzikální vlastnosti vykrojených lyží – lyže zatáčí tak, jak jim jejich [různé vlny](#). [Snadná hodně vykrojená alpská lyže](#), provádějí krátký oblouk, [dlouhé a měkké vykrojené lyže](#) provádějí delší oblouk.



Mohlo by vás také zajímat



Návrat ke sportu: Kolečkové lyže - Zábava na kolečkách!
11. března



Kam na paddleboard
23. února 2023 | Paddleboardy



10 rad pro začátečníky: jak začít s paddleboardem
21. února 2023 | Paddleboardy



Carvingový vs paralelní oblouk

Pokud chcete vědět, zda jezdíte carvingovým nebo amýtaným (paralelním) obloukem, počiňte se na svazu skopu ve sněhu. Dokonalá carvingová skopa vypadá jako kolosa, ově

Newsletter promo lyže 23.1.

Předmět: Víte, na jaké značky spoléhají mistři? My je pro vás máme.

Zdar a hory!

Už se vidíte na sjezdovce?

Ať už naskočíte na ranní manšestr nebo se budete brodit odpoledním terénem, u nás lyže vyberete.

Stöckli – komu věří lyžařská superstar

Sezona světového poháru je v plném proudu. Fenomenální Švýcar Marco Odermatt opět drtí konkurenci. [Marco vsadil na Stöckli](#) a nedá na ně dopustit.

Berte Stöckli a buďte na sjezdovce taky za hvězdu.

Na naší pobočce v Čakovicích si můžete vybrat třeba

- [Živé a dynamické univerzálny pro experty](#)
- [Lehounké, a přesto stabilní lyže pro odvážné lyžařky](#)

Lyže značky Stöckli nelze poslat k vám domů.

Jsou pouze k osobnímu vyzvednutí na pobočce v Čakovicích.

Elan – staňte se sněhovým obojživelníkem

Lyže od značky Elan sází na revoluční technologii Amphibio, která zajistí skvělé jízdní vlastnosti v hlubočáku i na upravené sjezdovce.

V naší nabídce najdete:

- [Pánskousportovníklasiku _____](#)
- [Skvěléallmountinkyprosportovnílyžaře _____](#)
- [Tynejelegantnějšílyželetošnísezony _____](#)
- [Nejlehčímožnélyžepro sportovnílyžařky _____](#)

Vökl – stabilita, klasika a kvalita

Vöklu věří třeba i vycházející hvězda českého sjezdového lyžování [Adriana Jelínková](#). Ta získala pro Českou republiku po dlouhé době světové body v obřím slalomu. A to zrovna na trati, která kvalitu lyží důkladně prověřila, v Krajské Goře. Věřte této tradiční značce i vy.

V naší nabídce najdete:

- [Pravéslalomkypropokročiléaexperty _____](#)
- [Čistokrevnépánskéobřačkyprodlouhýastředníoblouk _____](#)
- [Pánskéuniverzálnynacelýden _____](#)
- [Univerzálnyvšarmantníbíléprodámy _____](#)

Tak šup k nám do [e-shopu](#), ať už je máte doma.

[Happy Sport](#). A jedeš.